Ведомость основных комплектов рабочих чертежей

Обозначение	Наименование	Примечание
–АС	Архитектурно–строительные решения	

Ведомость рабочих чертежей основного комплекта (начало)

Лист	Наименование	Примечание
1	Общие данные (начало)	
2	Общие данные (продолжение)	
3	Общие данные (окончание)	
4	План цокольного этажа	
5	План 1 этажа	
6	План 2 этажа	
7	Кладочный план 1 этажа	
8	Кладочный план 2 этажа	
9	Конструкция наружной стены	
10	План кровли	
11	Разрез 1–1	
12	Разрез 2–2	
13	Фасад 1–9	
14	Фасад 9–1	
15	Фасады А–Е, Е–А	
16	Схемы расположения элементов заполнения оконных проемов ОК1...ОК10(начало)	
17	Схемы расположения элементов заполнения оконных проемов ОК1...ОК10(окончание)	
	Спецификация к схемам расположения элементов заполнения оконных	
	проемов ОК1...ОК10	
18	Схемы дверных блоков. Спецификация элементов заполнения дверных	
	проемов	
19	Ведомость перемычек. Спецификация перемычек	
20	Планы полов. Экспликация полов (начало)	
21	Экспликация полов (окончание)	
22	Схемы обрамления проемов	

Ведомость рабочих чертежей основного комплекта (продолжение)

Лист	Наименование	Примечание
23	Схема обрамления проемов. Узел	
24	План крыльца Кр1, Кр2	
25	План террасы	
26	Вентблоки ВБ1, ВБ2	
27	Схема расположения элементов лестницы ЛК1	
28	Схема расположения элементов лестницы ЛК1. Узлы	
29	Схема расположения котлована	
30	Схема расположения фундаментов	
31	Фундаментная лента ФЛм1	
32	Фундаментная лента ФЛм1. Узлы	
33	Раскладка блоков по осям А и Б	
34	Раскладка блоков по осям 8, 9 и В	
35	Раскладка блоков по осям 1, 3, 4, 6, Д, Е	
36	Монолитный пояс Пм1	
37	Монолитный пояс Пм1. Сечения. Узлы	
38	Фундамент монолитный Фм1	
39	Фундамент ленточный монолитный ФЛм2 и ФЛм3	
40	Схема расположения плит перекрытия на отм. –0.050	
41	Спецификация к схеме расположения плит перекрытия на отм. –0.050	
42	Схема расположения плит перекрытия на отм. +3.320. Сечения.	
43	Схема расположения плит перекрытия на отм. +3.320. Сечения. Спецификация	
44	Схема расположения плит перекрытия на отм. +6.490	
45	Монолитный пояс Пм2, Пм3	
46	Монолитный пояс Пм2, Пм3. Сечения	
47	Монолитный пояс Пм2, Пм3. Узлы	

Взам. инв. N | Подпись и дата | Инв. N подл.

Изм.	Nуч.	Лист	N док.	Подп.	Дата	АС		
Нач. отд.						ИНДИВИДУАЛЬНЫЙ ЖИЛОЙ ДОМ	Стадия	Лист	Листов
							Р	1	55
Провер.									
Разраб.						Общие данные (начало)			
Исполнил									
Н. контр.									

Ведомость рабочих чертежей основного комплекта (окончание)

Лист	Наименование	Примечание
48	Монолитное обрамление оконного проема	
49	Схема расположения подстропильной обвязки	
50	Разбивочный план стропил	
51	Маркировочный план стропил	
52	Сечение 1–1. Узел	
53	Сечение 2–2. Узел	
54	Схема расположения элементов лестницы ЛК1. Площадка ПЛм1	
55	Разбивочный и маркировочный план стропил в осях 1–3, В–Д	

Ведомость ссылочных и прилагаемых документов

Обозначение	Наименование	Примечание
	Ссылочные документы	
ГОСТ 24698–81	Двери деревянные наружные для жилых и	
	общественных зданий	
ГОСТ 6629–88	Двери деревянные внутренние для жилых и	
	общественных зданий	
серия 1.038.1–1, вып.1	Перемычки железобетонные для зданий с	
	кирпичными стенами	
ГОСТ 13579–78	Блоки бетонные для стен подвалов	
серия 1.141–1, вып.62,63	Панели перекрытий железобетонные	
	многопустотные	
серия 1.137.1–9, вып.1	Плиты балконов железобетонные для жилых	
	зданий	

Ведомость спецификаций

Лист	Наименование	Примечание
17	Спецификация к схемам расположения элементов заполнения оконных проемов ОК1... ОК10	
18	Спецификация элементов заполнения дверных проемов	
19	Спецификация перемычек	
22	Спецификация элементов к схеме обрамления проемов	
25	Спецификация элементов крылец Кр1, Кр2 и террасы	
31	Спецификация фундаментой ленты ФЛм1	
33	Спецификация к схеме расположения фундаментов	
36	Спецификация монолитного пояса Пм1	
38	Спецификация элементов к монолитного фундамента Фм–1	
39	Спецификация элементов фундаментов ФЛм2 и ФЛм3	
41	Спецификация к схеме расположения плит перекрытия на отм. –0.050	
43	Спецификация к схеме расположения плит перекрытия на отм. +3.320	
44	Спецификация к схеме расположения плит перекрытия на отм. +6.490	
46	Спецификация монолитного пояса Пм2, Пм3	
48	Спецификация монолитного обрамления оконного проема	
49	Спецификация к схеме расположения подстропильной обвязки	
50	Спецификация элементов стропильной кровли	

Взам. инв. N

Подпись и дата

Инв. N подл.

Согласовано:

КР				ВК			
ОВ				ЭО			

Изм.	Nуч.	Лист	N док.	Подп.	Дата				
						АС			
Нач. отд.						ИНДИВИДУАЛЬНЫЙ ЖИЛОЙ ДОМ	Стадия	Лист	Листов
							Р	2	
Провер.									
Разраб.						Общие данные (продолжение)			
Исполнил									
Н. контр.									

Общие указания

1. Чертежи архитектурно-строительной части проекта одноквартирного жилого дома предназначенного для постоянного проживания одной семьи, разработан на основании задания на проектирование, выданного Закачиком.
2. Здание относится ко II уровню ответственности, по капитальности к III_степени огнестойкости.
3. За относительную отметку 0.000 принята отметка чистого пола первого этажа.
4. Горизонтальную гидроизоляцию стен выполнить из слоя цементно-песчаного раствора состава 1:2 толщиной 30 мм.
5. Фундаменты- ленточные из сборных железобетонных фундаментных блоков.
6. Наружные стены выполнить из газобетонных блоков, толщиной 375мм, плотностью D500 по ГОСТ 21520-86А, с облицовкой с наружней стороны кирпичом КОЛПу 1НФ/100/1,4/50 ГОСТ 530-2007 толщиной 120мм. Облицовку выполнить на цементно-песчаном растворе марки М75 с перевязкой швов.
7. Внутренние перегородки выполнить из керамического кирпича марки 1НФ/75/2,0/25 (ГОСТ530-2007) на растворе марки М75 с армированием через 5 рядов кладки ⌀4Вр1.
8. Все кирпичные стены и перегородки крепить к конструкциям здания согласно узлам серии 2.230-1 вып.5.
9. Перемычки сборные железобетонные укладывать по слою цементно-песчаного раствора марки М50.
10.При кладке кирпичных перегородок в дверных проемах заложить деревянные антисептированные пробки 250х120х65 мм через 10 рядов кладки по высоте, но не менее двух с каждой стороны.
11.Деревянные элементы, соприкасающиеся с кладкой, бетоном или металлом должны быть антисептированы и изолированы прокладкой из толя.
12.Все отверстия после пропуска коммуникаций должны быть заделаны цементно-песчаном растворе марки М50.
13.Перекрытия - сборные железобетонные по серии 1.141-1 вып.62, 63.
14.Двери наружные - по индивидуальному заказу (выбирается Заказчиком).
15.Двери внутрение деревянные выполняются по налогии с ГОСТом 6629-88.
16.Окна индивидуальные металлопластиковые с двухкамерным стеклопакетом толщиной 36 мм 4М1-12-4М1-12-4М и приточными клапанами.
17.Внутренняя отделка не входит в состав настоящего проекта и выполняется в соответствии с дизайн-проектом интерьеров, выполненнм в соответствии с пожеланиями Заказчика.
18.Вокруг здания выполнить асфальтобетонную подготовку толщиной 250 мм шириной 1500 мм (Iтип просадочности)по щебеночному основанию толщиной 100мм и уплотненному грунту. Места примыкания отмостки к зданию выполнить с тщательной разделкой тугоплавкой мастикой.
19.Все применяемые материалы, изделия и технологии должны быть сертифицированны.
20.Строительно-монтажные работы выполнять в соответствии с проектом производства работ, составленным организацией, осуществляющей строительство, с учетом требований СНиП "Правила производства и приемки"
21.Проектом не предусматривается производство работ в зимнее время.
22.В процессе строительства осуществлять контроль строительных материалов и изделий в соответствии с СП 2,6,1,759-99 (НРБ-99)

ОСНОВНЫЕ ТЕХНИКО-ЭКОНОМИЧЕСКИЕ ПОКАЗАТЕЛИ:

Наименование	Ед. изм.	Количество
Общая площадь	м2	252.00
Площадь квартиры (отапливаемых помещений)	м2	177.24
Жилая площадь	м2	74.66
Строительный объем	м3	1197.30
Площадь застройки	м2	158.40

ТЕХНИЧЕСКИЕ РЕШЕНИЯ, ПРИНЯТЫЕ В ПРОЕКТЕ, СООТВЕТСТВУЮТ ТРЕБОВАНИЯМ ЭКОЛОГИЧЕСКИХ, ГИГИЕНИЧЕСКИХ И ПРОТИВОПОЖАРНЫХ НОРМ, ДЕЙСТВУЮЩИХ НА ТЕРРИТОРИИ УКРАИНЫ, И ОБЕСПЕЧИВАЮЩИХ ПРИ СОБЛЮДЕНИИ ПРЕДУСМОТРЕННЫХ РАБОЧИМИ ЧЕРТЕЖАМИ МЕРОПРИЯТИЙ. БЕЗОПАСНУЮ ДЛЯ ЖИЗНИ И ЗДОРОВЬЯ ЛЮДЕЙ ЭКСПЛУАТАЦИЮ ОБЪЕКТА

Согласовано:							
КР				ВК			
ОВ				ЭО			

Взам. инв. N | Подпись и дата | Инв. N подл.

Изм.	Nуч.	Лист	N док.	Подп.	Дата				
						АС			
Нач.отд.						ИНДИВИДУАЛЬНЫЙ ЖИЛОЙ ДОМ	Стадия	Лист	Листов
							Р	3	
Провер.									
Разраб.						Общие данные (окончание)			
Исполнил									
Н.контр.									

План цокольного этажа

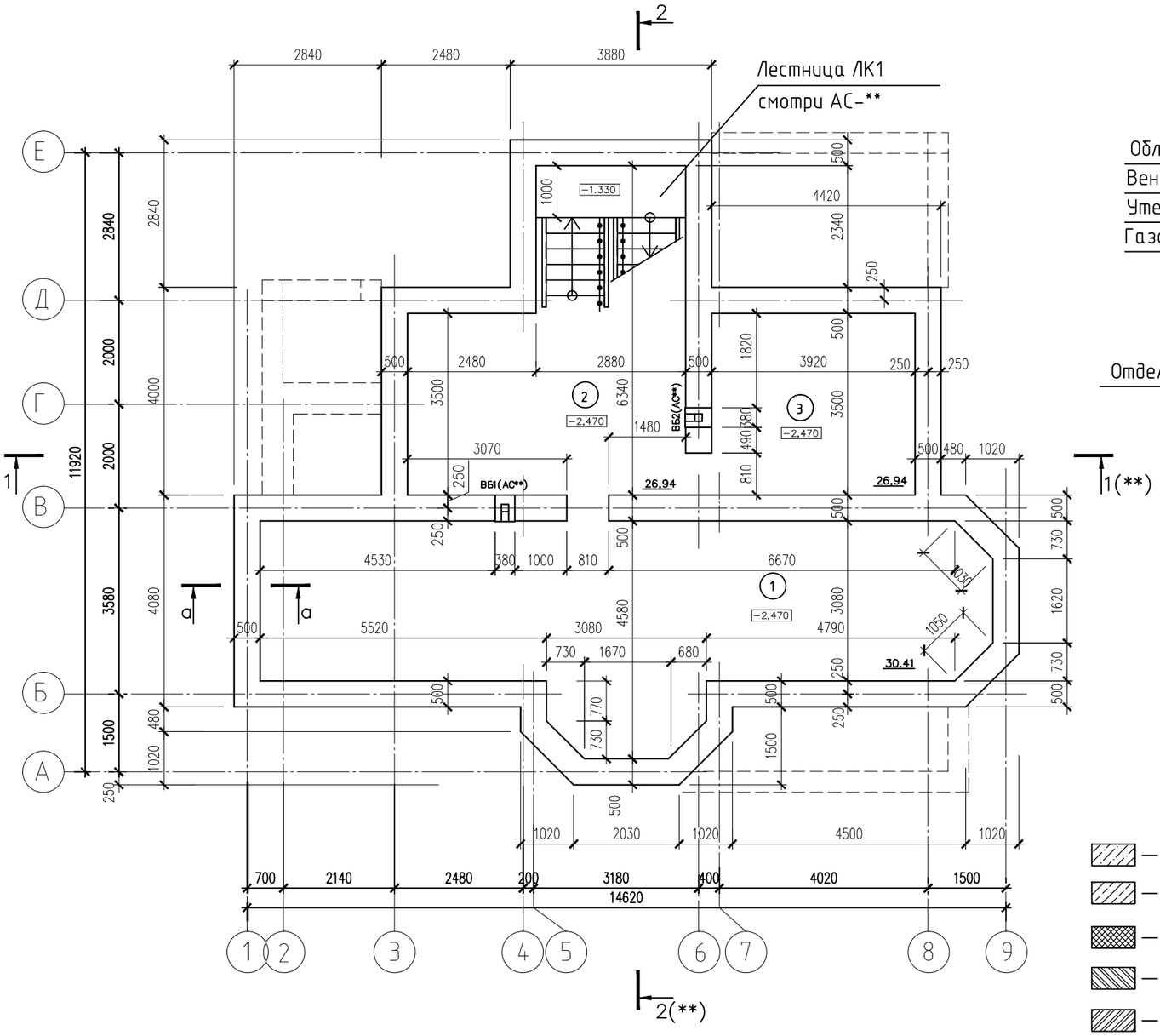

а – а

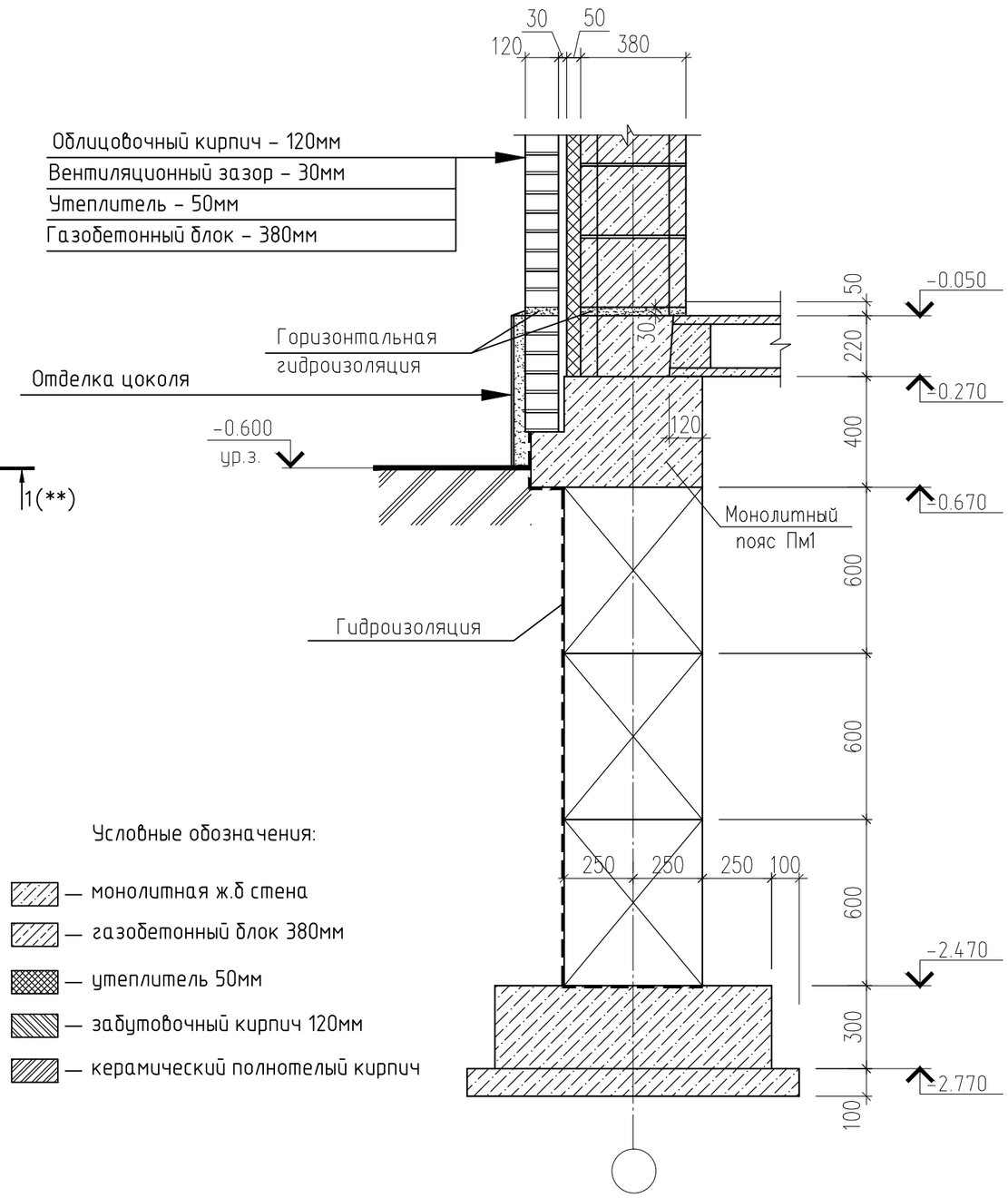

Условные обозначения:

- — монолитная ж.б стена
- — газобетонный блок 380мм
- — утеплитель 50мм
- — забутовочный кирпич 120мм
- — керамический полнотелый кирпич

Экспликация помещений цокольного этажа

Номер	Наименование	Площадь, кв.м	Коэф.	Площадь, кв.м
1		30.57	-	30.57
2		26.94	-	26.94
3		30.41		30.41
	ИТОГО	87.92		87.92

Изм.	Nуч.	Лист	N док.	Подп.	Дата				
Нач.отд.						ИНДИВИДУАЛЬНЫЙ ЖИЛОЙ ДОМ	Стадия	Лист	Листов
							Р	4	
Провер.									
Разраб.						План цокольного этажа			
Исполнил									
Н.контр.									

АС

Взам. инв. N | Подпись и дата | Инв. N подл.

План 1 этажа

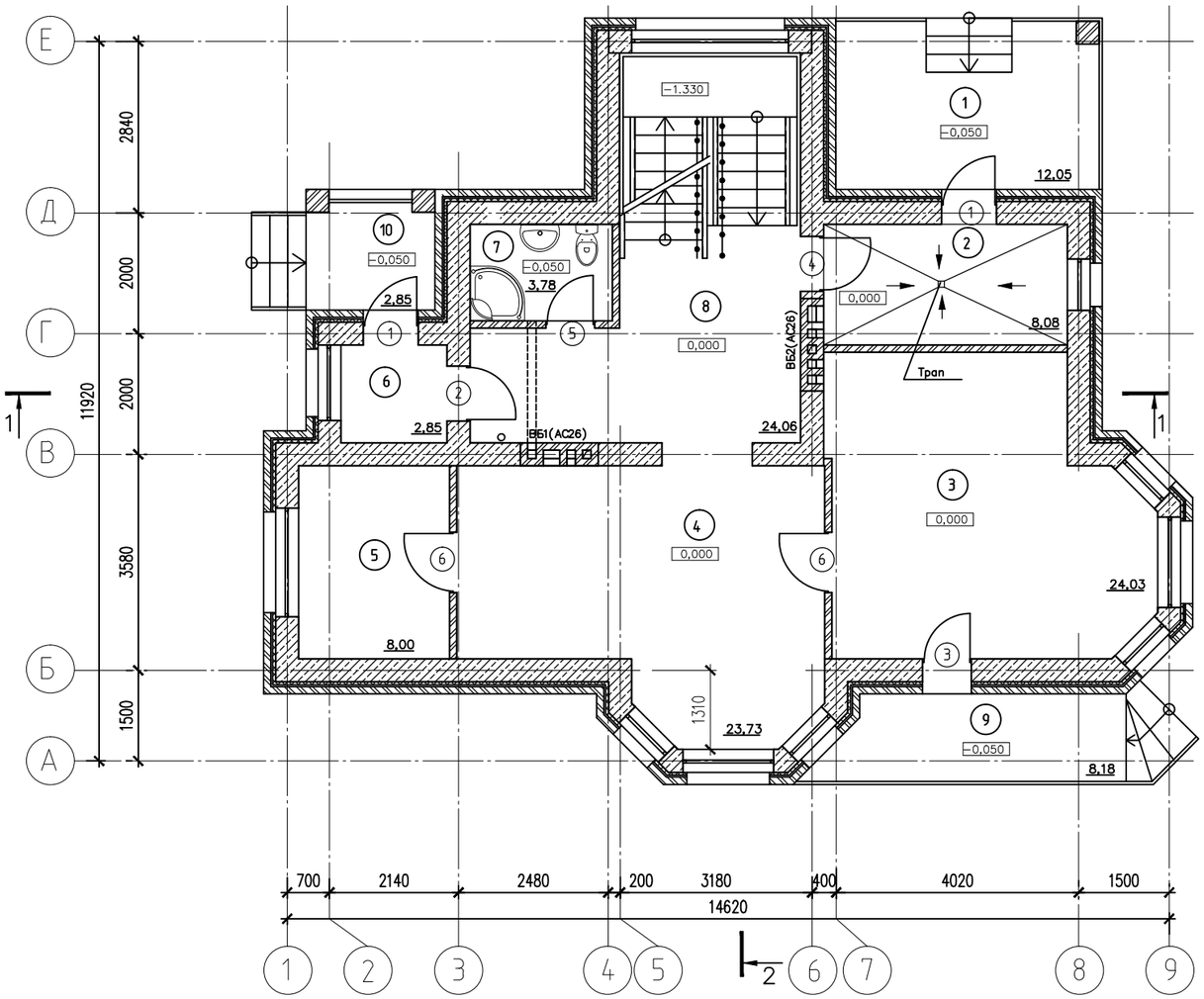

Экспликация помещений первого этажа

Номер	Наименование	Площадь, кв.м	Коэф.	Площадь, кв.м
1	Терраса	12.05	0.3	3.6
2	Котельная	8.08	–	8.08
3	Кухня-столовая	24.03	–	24.03
4	Гостинная	23.73	–	23.73
5	Спальня	8	–	8
6	Тамбур	2.85	–	2.85
7	С/у	3.78	–	3.78
8	Прихожая	24.06	–	24.06
9	Крыльцо	8.18	0.3	2.5
10	Крыльцо	2.85	0.3	0.86
	ИТОГО	117.51		101.39

Взам. инв. N	Подпись и дата	Инв. N подл.

Изм.	Nуч.	Лист	N док.	Подп.	Дата				
						АС			
Нач. отд.						ИНДИВИДУАЛЬНЫЙ ЖИЛОЙ ДОМ	Стадия	Лист	Листов
Провер.							Р	5	
Разраб.						План 1 этажа			
Исполнил									
Н. контр.									

План 2 этажа

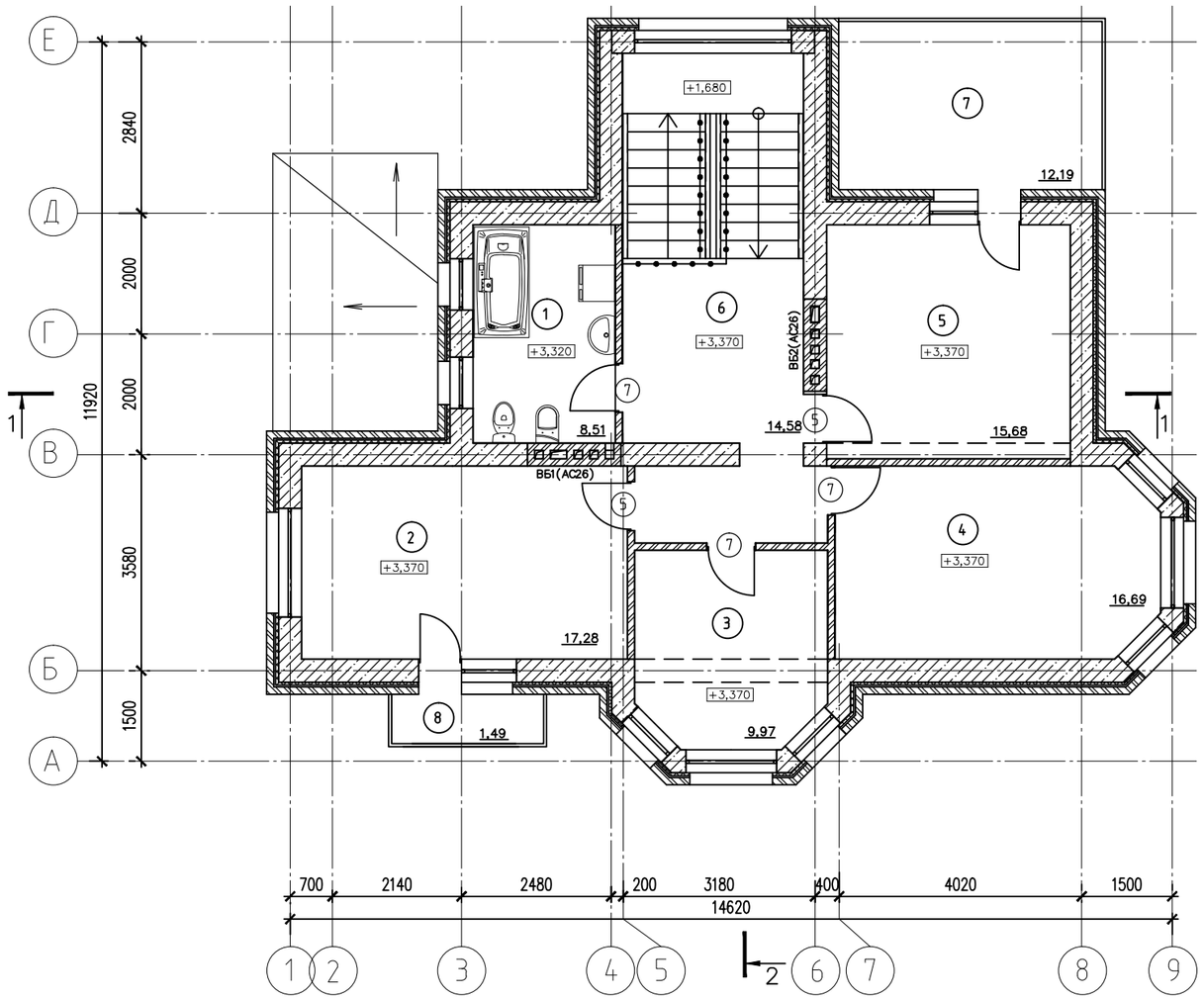

Экспликация помещений второго этажа

Номер	Наименование	Площадь, кв.м	Коэф.	Площадь, кв.м
1	С/у	8.51	–	8.51
2	Спальня	17.28	–	17.28
3	Спальня	9.97	–	9.97
4	Спальня	16.69	–	16.69
5	Кабинет	15.68	–	15.68
6	Холл	14.58	–	14.58
7	Балкон	12.19	0.3	3.7
8	Балкон	1.49	0.3	0.5
	ИТОГО	95.75		86.27
	ВСЕГО	277.6		252

						АС			
Изм.	Nуч.	Лист	N док.	Подп.	Дата				
Нач. отд.						ИНДИВИДУАЛЬНЫЙ ЖИЛОЙ ДОМ	Стадия	Лист	Листов
							Р	6	
Провер.									
Разраб.						План 2 этажа			
Исполнил									
Н. контр.									

Взам. инв. N

Подпись и дата

Инв. N подл.

Фасад 1–9

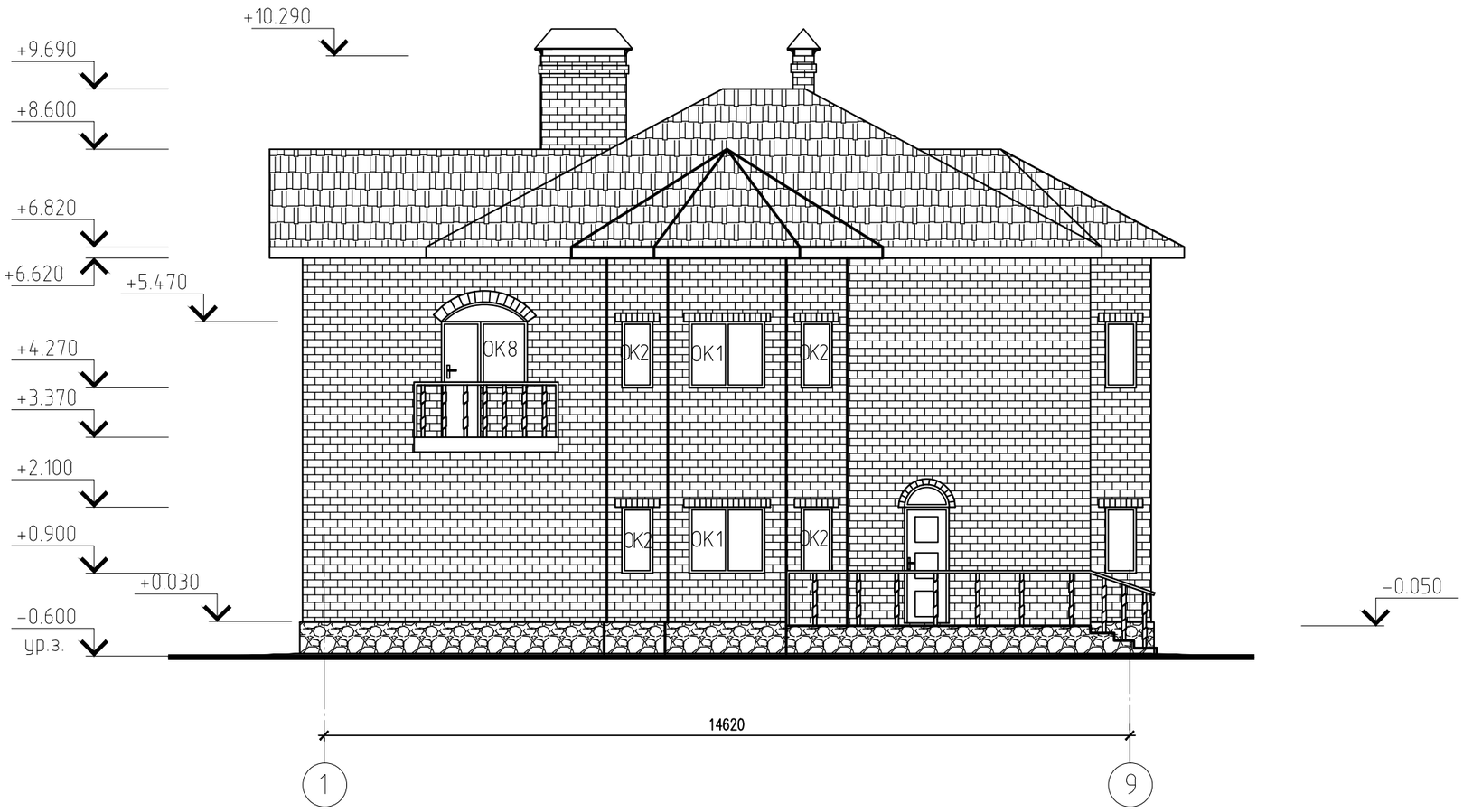

ПРИМЕЧАНИЯ

Данный лист смотреть совместно с листами АС–16,17.

						АС			
Изм.	Nуч.	Лист	N док.	Подп.	Дата				
Нач.отд.						ИНДИВИДУАЛЬНЫЙ ЖИЛОЙ ДОМ	Стадия	Лист	Листов
							Р	13	
Провер.									
Разраб.						Фасад 1–9			
Исполнил									
Н.контр.									

Взам. инв. N

Подпись и дата

Инв. N подл.

Фасад 9-1

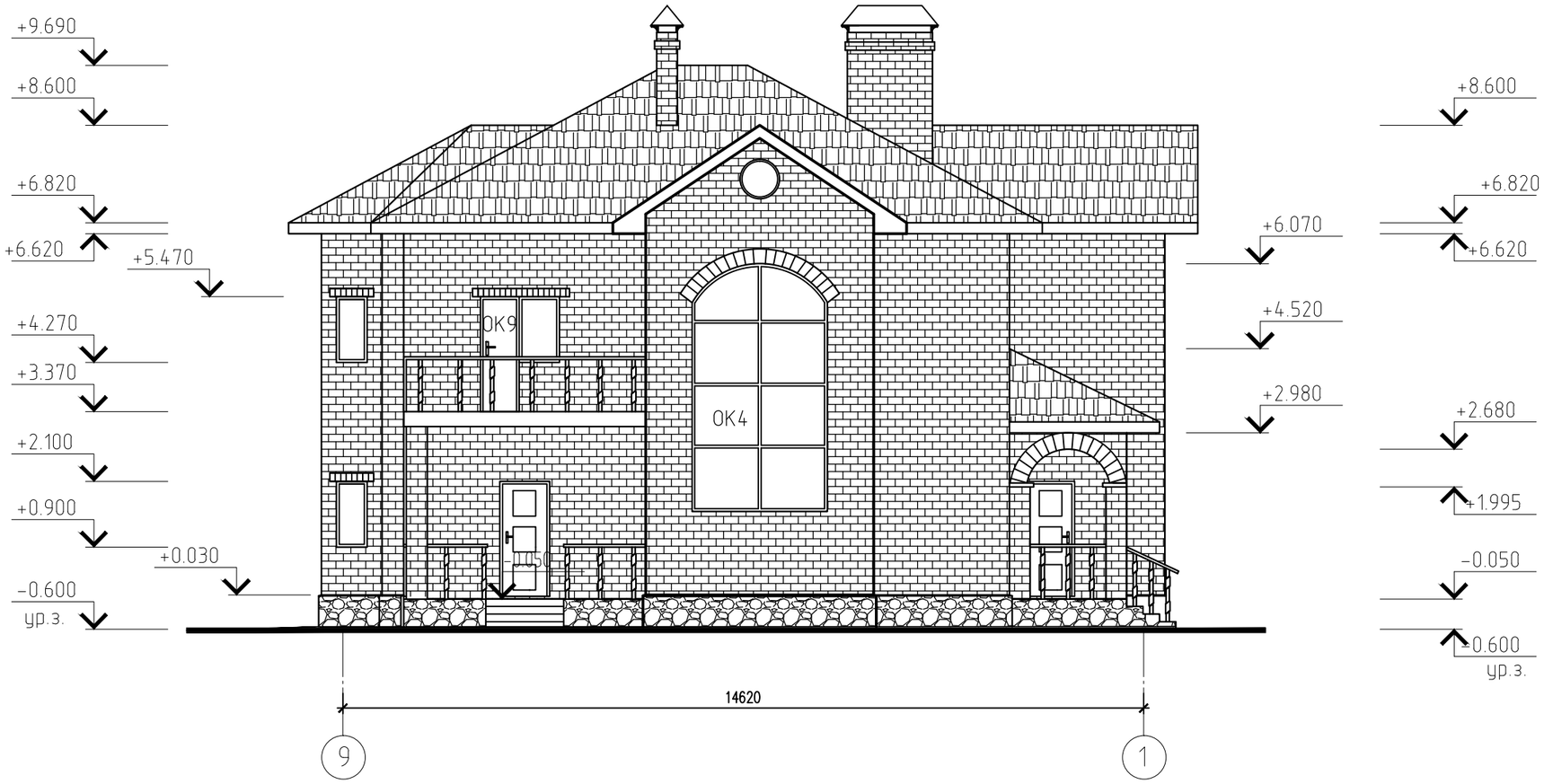

ПРИМЕЧАНИЯ

Данный лист смотреть совместно с листами АС-16,17.

Изм.	Nуч.	Лист	N док.	Подп.	Дата	АС		
Нач. отд.						ИНДИВИДУАЛЬНЫЙ ЖИЛОЙ ДОМ	Стадия	Лист	Листов
							Р	14	
Провер.									
Разраб.						Фасад 9-1			
Исполнил									
Н. контр.									

Взам. инв. N | Подпись и дата | Инв. N подл.

Фасад А-Е

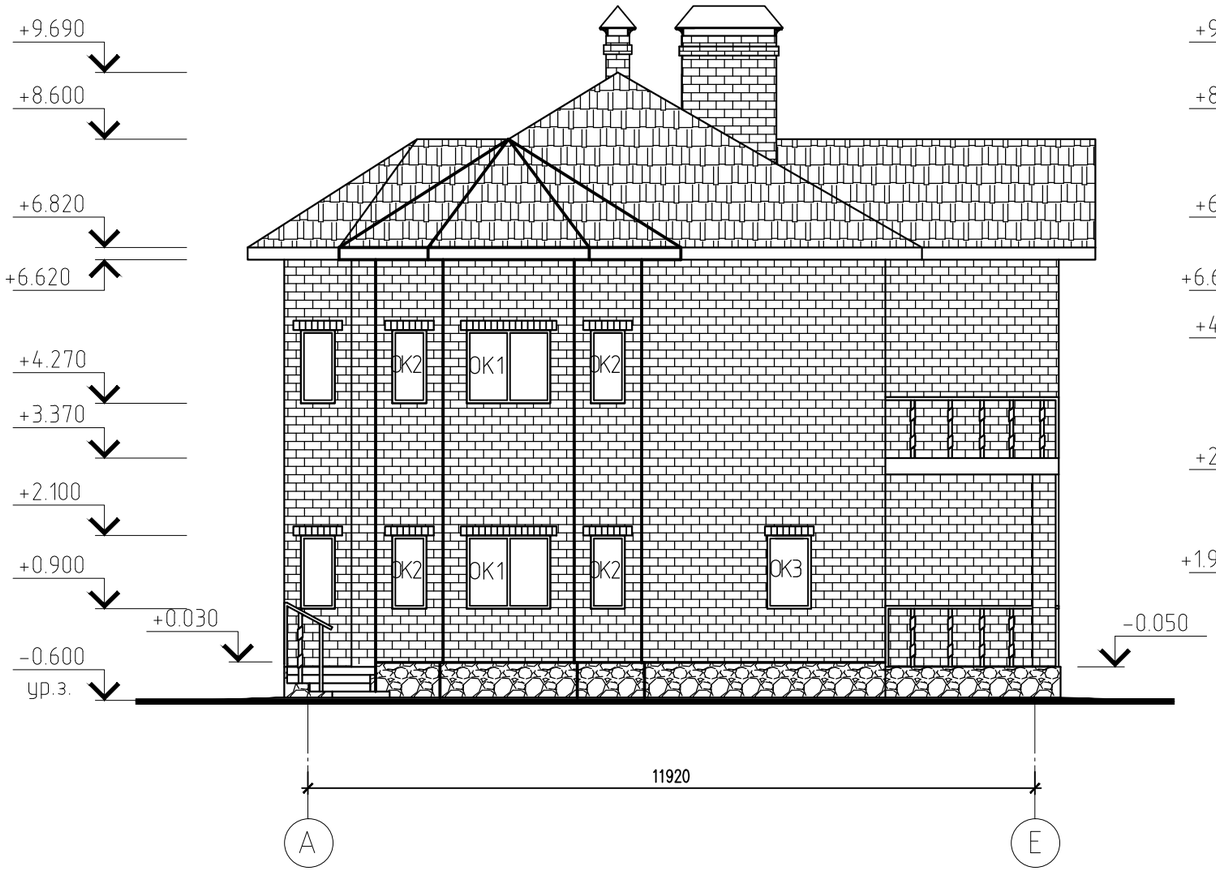

Фасад Е-А

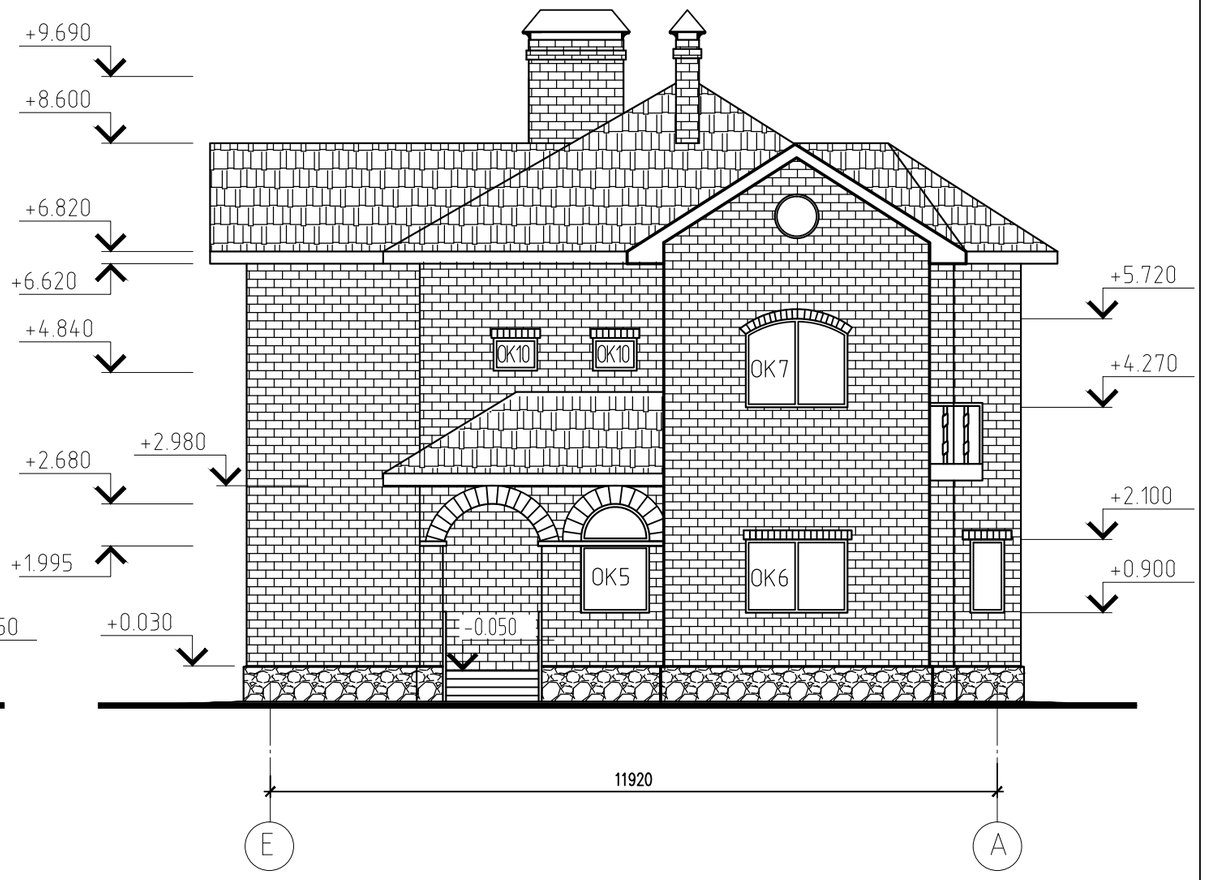

ПРИМЕЧАНИЯ

Данный лист смотреть совместно с листами АС-16,17.

						АС		
Изм.	Nуч.	Лист	N док.	Подп.	Дата			
Нач.отд.						ИНДИВИДУАЛЬНЫЙ ЖИЛОЙ ДОМ	Стадия	Лист	Листов
Провер.							Р	15	
Разраб.						Фасады А-Е, Е-А			
Исполнил									
Н.контр.									

Взам. инв. N

Подпись и дата

Инв. N подл.